
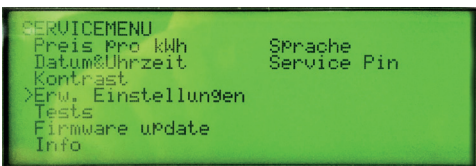


## Anleitung zum Auslesen des PIN-Codes

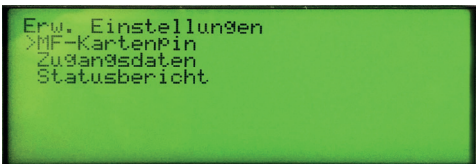
für die Programmierung von RFID-Karten zur Authentifizierung  
an der Ladesäule P-CHARGE Stand-Alone



- ❶ P-CHARGE Standalone Säule öffnen
- ❷ "E"-Service-Menü-Button drücken
- ❸ Installateur-PIN-Codes: 9191 eingeben



- ❹ Durch Drücken der Ladetaster den Menüpunkt "Erweiterte Einstellungen" auswählen und bestätigen



- ❺ MF-KartenPin auswählen, bestätigen und PIN am Display ablesen